

県内バスケットボール関係者の皆さんへ

(一社) 福井県バスケットボール協会  
TO 委員会 委員長 細川 善弘

## 得点板表示方法のお願い

平素より当協会の活動に対し格別のご理解とご協力を賜り厚く御礼申し上げます。表題の件、下記のように「JBA\_TO マニュアルに沿った運用」の中で「得点板の表示固定」をお願いいたします。

JBA\_TO マニュアル（簡易版）P3【補足】2 項「チーム名と得点が表示される電光式スコアボードは、前後半通じて、チームAを左に、チームBを右に表示する事を原則とする。対面に2台設置する場合も、鏡合わせにしない」の記載で各方面より問い合わせをいただいていたましたが、JBA より回答がありましたので添付の通りの統一した運用をお願いいたします。

原則に基づいた運用となります。公式大会、地区大会、交流大会、練習ゲームなど、各会場の機材で想定されるおおよその4パターンの得点板の設置・表示方法を示してあります。

それらに該当しないケースが出てくる場合は「表示の固定を第一優先」とし、できる範囲でご対応頂けますようよろしくお願いいたします。

運用実施にあたっては、得点表示部の下部などに「チーム名」や「ユニフォーム色」を表示するなど、ご対応いただけると混乱なくいただけると思います。

<添付資料内容>

- ①推奨得点板設置
- ②ベンチ対面のみを得点板を設置の場合
- ③テーブル席に得点板を設置の場合
- ④テーブル席・ベンチ対面に得点板を設置の場合

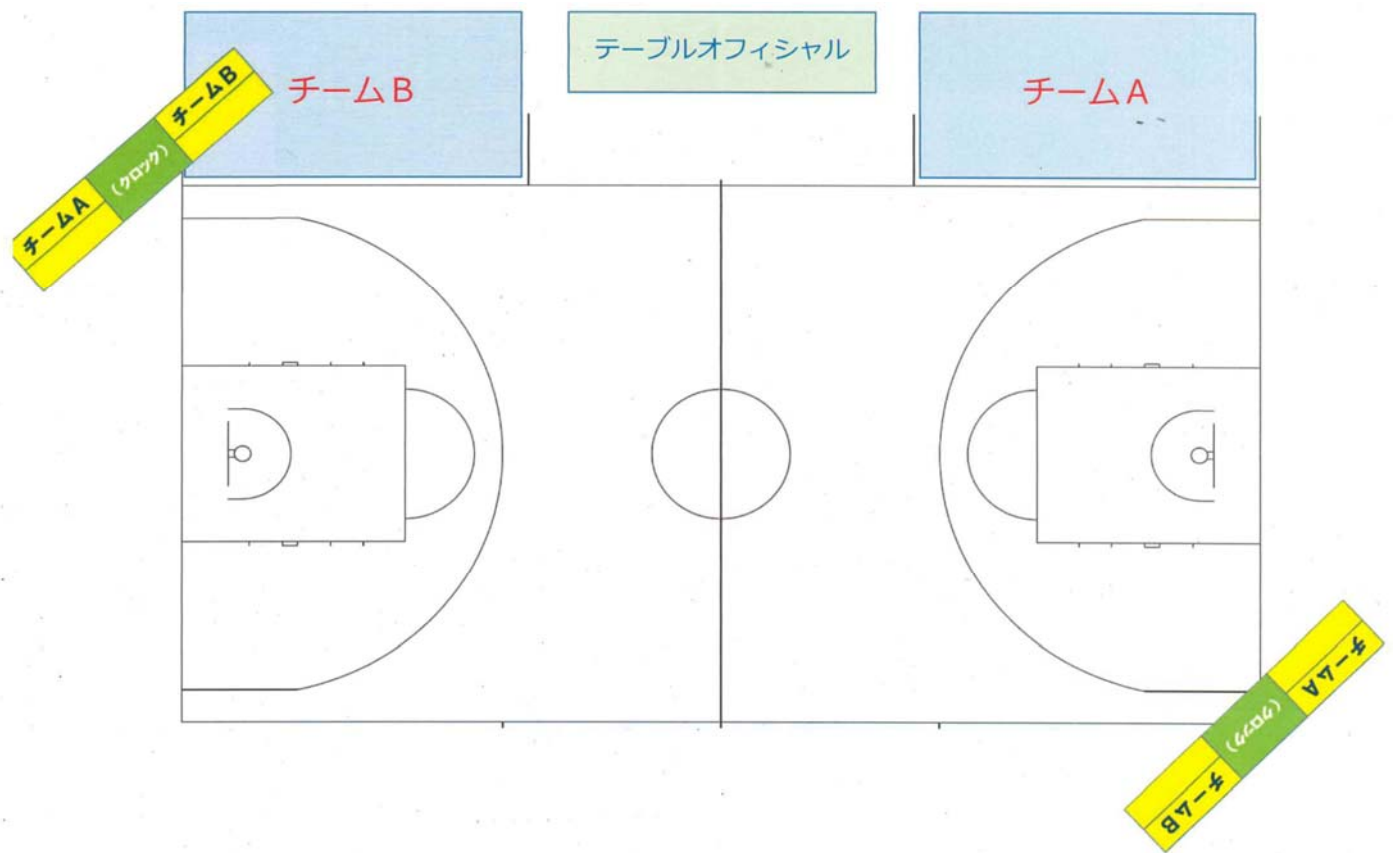
<ご不明な点、ご質問などのお問合せ>

(一社) 福井県バスケットボール協会 TO 委員会  
担当:細川 善弘

メール s\_Hosokawa\_ic@echizen.ed.jp

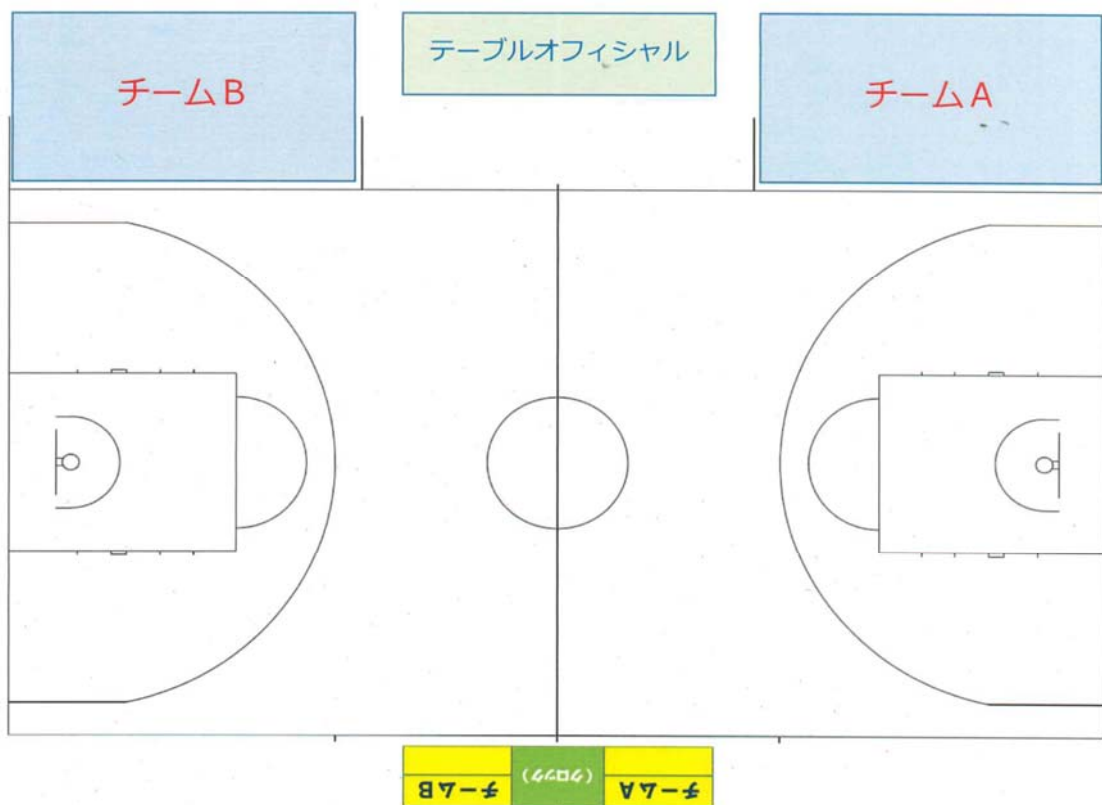
## ①推奨得点板設置

(ショットクロックは会場機材の状況に合わせる。)



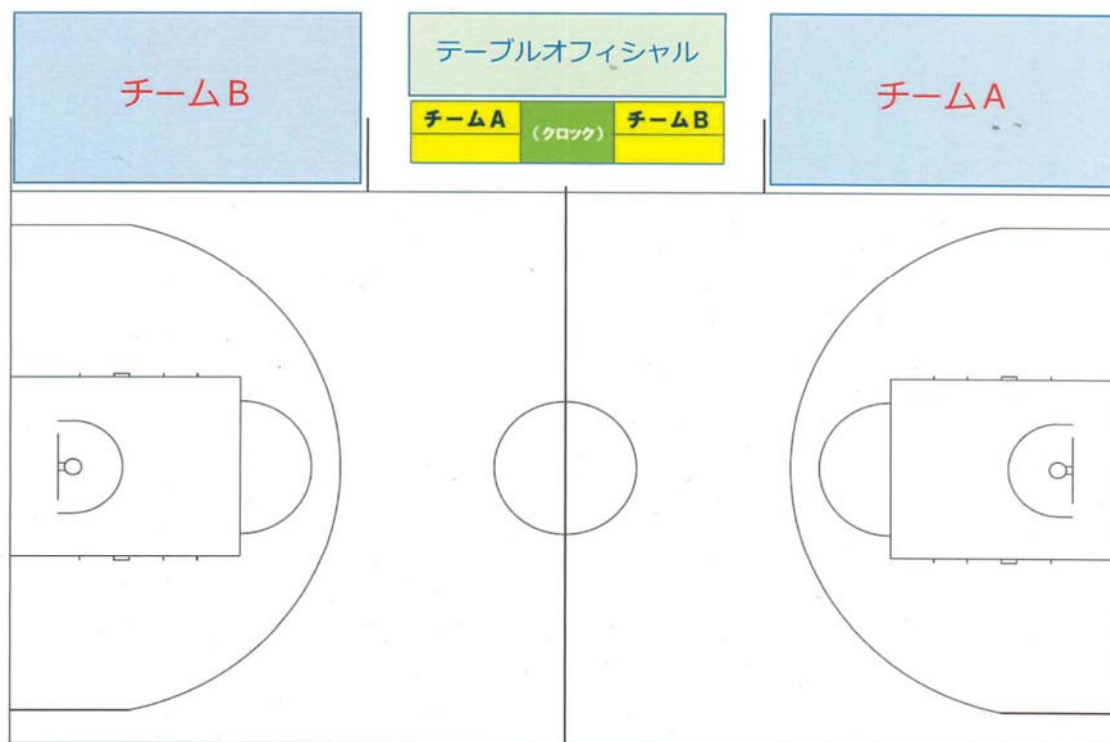
## ②ベンチ対面のみに得点板を設置の場合

(ショットクロックは会場機材の状況に合わせる。)



### ③ テーブル席に得点板を設置の場合

(ショットクロックは会場機材の状況に合わせる。)



### ④ テーブル席・ベンチ対面に得点板を設置の場合

(ショットクロックは会場機材の状況に合わせる。)

